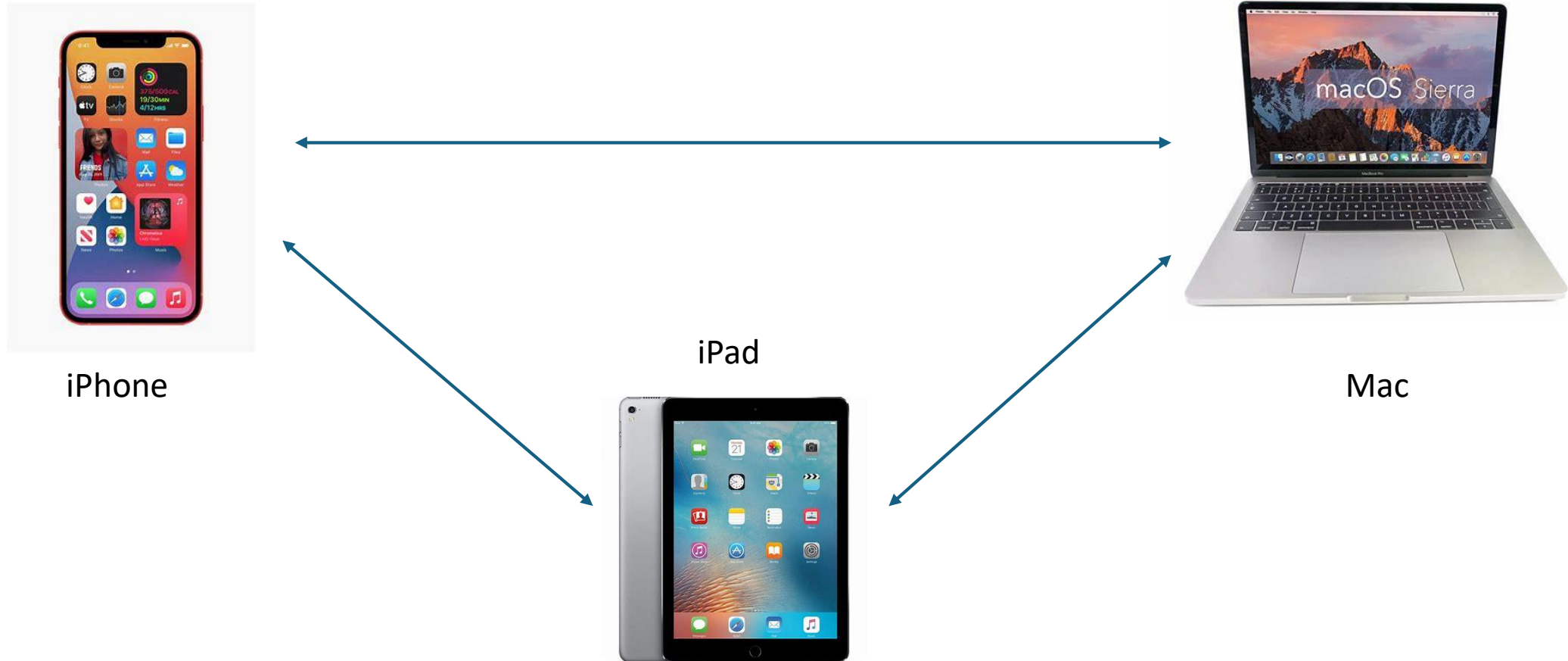


Airdrop kan kun overføre filer mellom Apple-enheter.

Sendes via nettverk. Overføringen starter med Bluetooth for å finne enheter i nærheten og fortsetter med WiFi for filoverføring. AirDrop kan ikke sende filer over internett.



Pairedrop kan overføre filer mellom alle enheter - både Apple-produkter, Androidenheter og de fleste PCer. En trenger ikke noen app. Bare skriv pairedrop.net i nettleseren. ***Alle enheter må være på samme nettverk.*** Kan overføre store filer.



iPhone

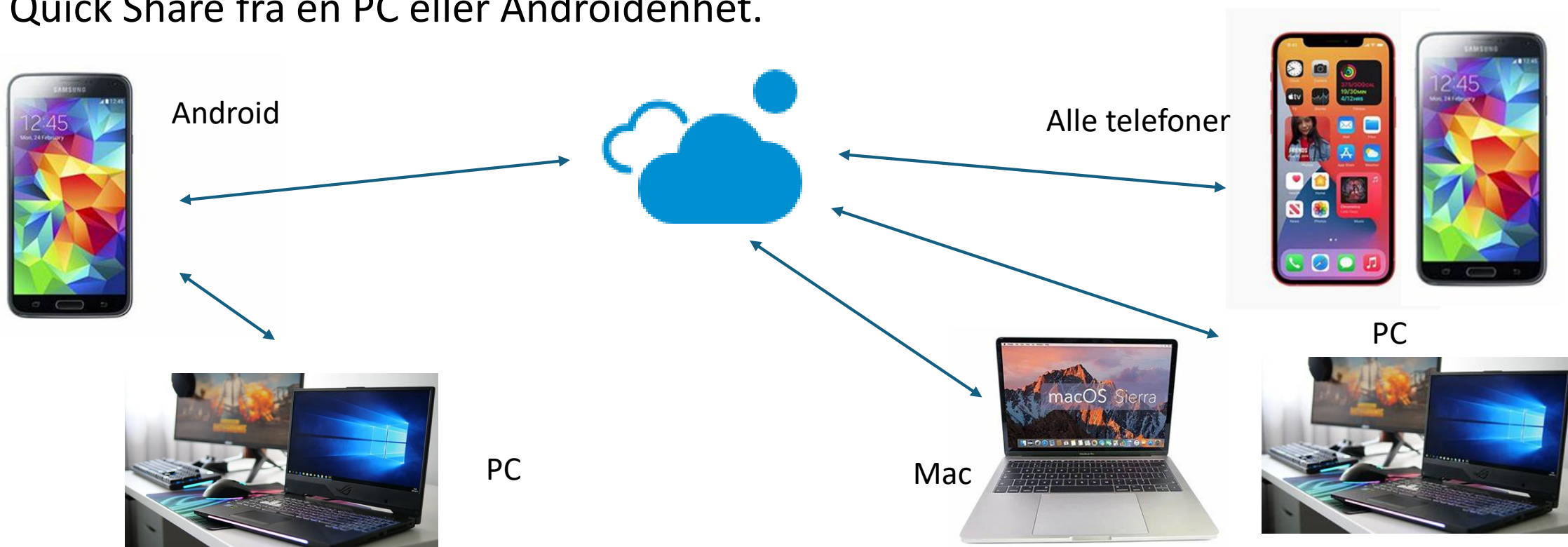
Android



Windows PC



Quick Share kan kun utveksle filer mellom androidprodukter og PCer lokalt, både små og store filer. **Alle enheter må være på samme nettverk.** Kan også overføre via Bluetooth som da må være aktivert. Du kan også dele filer med iPhone via URL link og via QR-koden som Quick Share genererer fra telefonen. (Ikke fra PC) Quick Share kan da sende filer via link over internett, og dermed også sende filer til Appleprodukter via mail. Man kan også da sende store filer. Men en kan bare bruke Quick Share fra en PC eller Androidenhet.

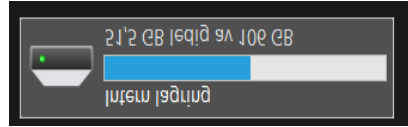


Quick Share er tilgjengelig på enheter med Android 6 eller nyere og Chromebook, og på utvalgte Windows-enheter via en app

På Pairedrop kan en bare sende en fil om gangen. På Quick Share kan en sende ei hel mappe fra PC til telefonen.
Skal du laste ned mange bilder på en gang, anbefales å bruke kabel mellom telefon og PC.



Etter sammenkobling og godtatt forespørselen fra PC, åpnes telefonens internminne.



Dobbeltklikk på denne og velg mappen som heter DCIM hvis det valget kommer. (Digital Camera Images). iPhone legger bildene i mange undermapper – pr. måned, noe som gjør dette litt uoversiktlig, siden du må åpne hver av dem for å finne bildene hvis du ikke vet når de er tatt.

På Samsung åpnes mange mapper, åpne først DCIM, - velg så mappen Camera. Her ligger alle bildene og videofilene som er tatt med kamera. Det finnes mange andre mapper her, men de fleste er tomme. Men det er en egen mappe for «screenshots»

Når bildemappen er åpen, kan de merkes mange av gangen på vanlig windowsmåte, og kopieres over på PC til en mappe du kanskje har opprettet på forhånd.